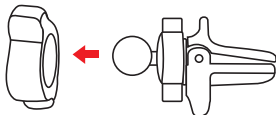
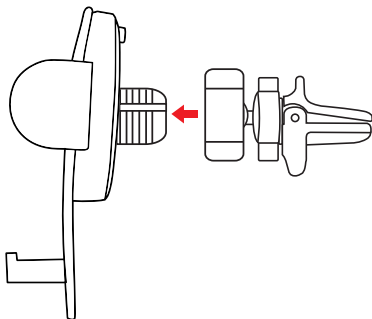


1 Holder assembling

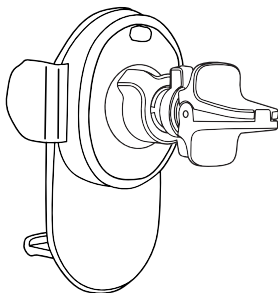
1.1 Put the nut on the ball



1.2 Put the top of the holder onto the ball



1.3 Screw the nut onto the top of the holder




2 Installing the holder on the ventilation grille

2.1 Open the clamp blades by turning the clamp locking wheel, as shown in the figure below


Clamp locking wheel



- 2.2** Insert the holder into the deflector grille, grab the grille lamella with clamp on both sides



- 2.3** Fix the base of the holder on the grid by turning the clamp locking wheel in the opposite direction



- 2.4** Set a comfortable angle of inclination of the grip of the holder using the fixing nut of the grip of the holder

- 2.4.1.** Loosen the nut



- 2.4.2.** Select the desired angle



- 2.4.3.** Tighten the nut, fixing the angle of inclination of the grip of the holder



3 Installing the smartphone in the holder

- 3.1** Press the holder release button



3.2 Insert smartphone into the holder



65 mm



3.3 Close clamp with hands



90 mm



RU

1 Сборка держателя

- 1.1.1 Надеть гайку на шарик
- 1.1.2 Защелкнуть верхнюю часть держателя на шарике
- 1.1.3 Закрутить гайку на верхней части держателя

2 Установка держателя на решетку вентиляции

- 2.1 Раскрыть лопасти зажима, прокрутив колесо фиксации зажима, как показано на рисунке ниже
- 2.2 Вставить держатель в решетку дефлектора, обхватив ламель решетки зажимом с двух сторон
- 2.3 Зафиксировать основание держателя на решетке, закрутив колесо фиксации зажима в обратную сторону

RU

Ламель решетки дефлектора

Колесо фиксации зажима

2.4 Установить удобный угол наклона захвата держателя с помощью гайки фиксации захвата держателя

2.4.1 Ослабить гайку

2.4.2 Выбрать нужный угол наклона

2.4.3 Закрутить гайку, зафиксировав угол наклона захвата держателя

Гайка фиксации держателя

3 Установка смартфона в держатель

- 3.1 Нажать на кнопку раскрытия зажима держателя
- 3.2 Вставить смартфон в держатель
- 3.3 Закрыть зажим руками



Terms and conditions of safe and efficient use of the product

Usage precautions:

1. Use the product for its intended purpose only.
2. Do not disassemble. This product does not contain parts that are entitled to self-sufficient repair. On the question of maintenance and replacement of a failed item apply to a dealer or Defender authorized service center. While receiving the product make sure that it is unbroken and there are no freely moving objects inside the product.
3. Keep away from children under the age of 3. May contain small parts.
4. Keep away from humidity. Never immerse the product in liquids.
5. Keep away from vibrations and mechanical stresses, which can cause mechanical damaging of the product. In case of mechanical damage no warranties are provided.
6. Do not use in the presence of visual damage. Do not use when the product is obviously defective.
7. Do not use the product at temperatures below and above recommended temperatures (-30°C - +50°C), under the conditions of humidity evaporation, as well as in hostile environment.
8. Do not put into the mouth.
9. Do not use the product for industrial, medical or manufacturing purposes.
10. In case when shipment of the product was conducted in subzero temperatures, then before operating, the product should be kept in a warm placement (+16-25°C or 60-77°F) within 3 hours.
11. Do not use the device while driving the vehicle, if it is diverted attention, and in other cases when the law obliges you to turn off the device.

Specification • Horizontal distance between clamps: 65–90 mm • Material: ABS • Color: black
IMPORTER: Defender Technology OÜ, Betooni str 11, 11415, Tallinn, Estonia. Manufacturer: Shenzhen Leshiya Industrial Co., Ltd. Address: 8 Shenton Way, #45-01, AXA Tower, Singapore, 068811. Made in China.
Unlimited shelf life. Service life is 6 months. Date of manufacture: see on the package. Manufacturer keeps the right to change package contents and specifications indicated in this manual. The latest and detailed operation manual is available at www.defender-global.com Made in China.



Правила и условия безопасного и эффективного использования товара

Меры предосторожности:

1. Использовать товар только по прямому назначению.
2. Не разбирать. Данное изделие не содержит частей, подлежащих самостоятельному ремонту. По вопросам обслуживания и замены неисправного изделия обращайтесь к фирме-продавцу или в авторизованный сервисный центр Defender. При приеме товара убедитесь в его целостности и отсутствии внутри свободно перемещающихся предметов.
3. Не предназначен для детей до 3-х лет. Может содержать мелкие детали.
4. Не допускать попадания влаги на изделие и внутрь его. Не опускать изделие в жидкости.
5. Не подвергать изделие вибрациям и механическим нагрузкам, способным привести к механическим повреждениям товара. В случае наличия механических повреждений никаких гарантий на товар не дается.
6. Не использовать при видимых повреждениях изделия. Не пользоваться заведомо неисправным устройством.
7. Не использовать при температурах ниже или выше рекомендуемых (-30°C - +50°C), при возникновении конденсируемой влажности, а также в агрессивной среде.
8. Не брать в рот.
9. Не использовать изделие в промышленных, медицинских или производственных целях.
10. В случае, если транспортировка товара осуществлялась при отрицательных температурах, перед началом эксплуатации нужно дать товару согреться в теплом помещении (+16-25°C) в течение 3 часов.
11. Не использовать устройство при вождении транспортного средства в случае, если устройство отвлекает внимание, а также в тех случаях, когда отключение устройства предусмотрено законом.

Назначение: Фиксация мобильного устройства в салоне автомобиля

Характеристики • Расстояние между зажимами по горизонтали: 65–90 мм • Материал: ABS • Цвет: чёрный
Импортер в РФ: ООО «ТД Компания Дефендер» Адрес: 127030, г. Москва, ул. Суцёвская, дом 27, стр. 2, помещение III, комната 3, офис 63. Изготовитель: Шэньчжэнь Лэшия Индастриал Ко., Лтд. Адрес: 8 Шентон Вэй, #45-01, АКСА Тавер, Сингапур, 068811. Сделано в Китае. Срок годности не ограничен. Срок службы 6 месяцев. Гарантийный срок 6 месяцев. Обязательной сертификации не подлежит. Список авторизованных сервисных центров доступен на сайте Defender: <https://defender.ru/places/service> Дата производства: см. на упаковке. Производитель оставляет за собой право изменения комплектации и технических характеристик, указанных в этой инструкции. Последняя и полная версия инструкции доступна на сайте www.defender-global.com
Сделано в Китае.

